



**Αθήνα,
16/06/2017**

**ΠΑΝΕΛΛΗΝΙΑ ΕΝΩΣΗ
ΒΙΟΕΠΙΣΤΗΜΟΝΩΝ**

Σας αποστέλλουμε τις προτεινόμενες απαντήσεις και το Δελτίο Τύπου που αφορούν τα θέματα της Βιολογίας Προσανατολισμού των Ημερησίων Γενικών Λυκείων.

Η Επιτροπή Παιδείας της ΠΕΒ

ΘΕΜΑ: ΠΡΟΤΕΙΝΟΜΕΝΕΣ ΑΠΑΝΤΗΣΕΙΣ ΣΤΑ ΘΕΜΑΤΑ ΤΗΣ
ΒΙΟΛΟΓΙΑΣ ΠΡΟΣΑΝΑΤΟΛΙΣΜΟΥ ΗΜΕΡΗΣΙΩΝ ΓΕΝΙΚΩΝ
ΛΥΚΕΙΩΝ

Παρασκευή, 16 Ιουνίου 2017

ΘΕΜΑ Α

1. δ
2. δ
3. β
4. γ
5. α

ΘΕΜΑ Β

B1.

A	I
B	IV
Γ	VI
Δ	VII
E	II
ΣΤ	III
Z	V
H	-

B2.

Η εικόνα αντιστοιχεί σε προκαρυωτικό κύτταρο.

Στην εικόνα φαίνεται ότι πριν ολοκληρωθεί η μεταγραφή έχει αρχίσει η μετάφραση του mRNA.

B3.

Ζητείται η διαδικασία παραγωγής μονοκλωνικών αντισωμάτων (σελ 123):

“Η **χοριακή γοναδοτροπίνη** χορηγείται με ένεση σε ποντίκι και προκαλεί ανοσολογική αντίδραση με αποτέλεσμα να αρχίσει η παραγωγή αντισωμάτων από εξειδικευμένα Β-λεμφοκύτταρα. Ύστερα από δύο εβδομάδες αφαιρείται ο σπλήνας και απομονώνονται τα Β-λεμφοκύτταρα. Τα κύτταρα αυτά συντήκονται

με καρκινικά κύτταρα και παράγονται τα υβριδώματα που παράγουν μονοκλωνικά αντισώματα ειδικά για τη χοριακή γοναδοτροπίνη.”

B4.

Όλα τα σωματικά κύτταρα ενός πολυκύτταρου οργανισμού περιέχουν το ίδιο γενετικό υλικό. Επομένως **οι συγκεκριμένες γονιδιωματικές βιβλιοθήκες ηπατικού και μυϊκού κυττάρου θα είναι ίδιες.**

(Η γονιδιωματική βιβλιοθήκη είναι το σύνολο των βακτηριακών κλώνων που περιέχουν το συνολικό DNA του κυττάρου-δότη ενός οργανισμού.)

Σημείωση: Δεν λαμβάνονται υπόψη πιθανές διαφορετικές μεταλλάξεις στα δύο σωματικά κύτταρα και θεωρούμε ότι βρίσκονται στην ίδια φάση του κυτταρικού κύκλου.

Οι cDNA βιβλιοθήκες περιέχουν αντίγραφα των γονιδίων που εκφράζονται στο συγκεκριμένο κυτταρικό τύπο τη συγκεκριμένη χρονική στιγμή, και μόνο με τα εξώνιά τους. Λόγω κυτταρικής διαφοροποίησης στα δύο κύτταρα εκφράζονται διαφορετικά γονίδια, άρα **θα προκύψουν διαφορετικές cDNA βιβλιοθήκες.**

Σημείωση: Εννοείται ότι θα υπάρχουν και μερικοί όμοιοι βακτηριακοί κλώνοι λόγω των γονιδίων που εκφράζονται και στους δύο κυτταρικούς τύπους.

ΘΕΜΑ Γ

Γ1.

Οι ρυθμιστικοί παράγοντες της μεταγραφής γονιδίων είναι ο υποκινητής και οι μεταγραφικοί παράγοντες. Για τη μεταγραφή του γονιδίου της α_1 -αντιθρυψίνης απαιτείται η πρόσδεση της RNA-πολυμεράσης στον υποκινητή με τη βοήθεια του κατάλληλου συνδυασμού μεταγραφικών παραγόντων, ο οποίος υπάρχει στο συγκεκριμένο κυτταρικό τύπο, αφού το γονίδιο της α_1 -αντιθρυψίνης συνδέθηκε μετά τον υποκινητή του γονιδίου της καζεΐνης.

(Σχόλιο: Από την εκφώνηση θεωρείται δεδομένο ότι εκφράζεται το γονίδιο της α_1 -αντιθρυψίνης, και ζητείται να εξηγηθεί το γιατί. Δεν είναι ζητούμενο, αν μετά την ενσωμάτωση του ξένου γονιδίου, εκφράζεται ή όχι το γονίδιο της καζεΐνης ή αν αυτό επηρεάζει την

έκφραση του γονιδίου της α_1 -αντιθρυψίνης. Η κάθε δόκιμη σχετική διερεύνηση, όμως, θεωρούμε ότι πρέπει να αξιολογηθεί θετικά.)

Γ2.

Η EcoRI αναγνωρίζει την αλληλουχία

5' GAATTC 3'

3' CTTAAG 5'

σε δίκλωνο DNA και κόβει μεταξύ των νουκλεοτιδίων G και A με κατεύθυνση 5'→3'. Το τμήμα έχει ήδη κοπεί και φέρει το μονόκλωνο άκρο, διατηρώντας τον προσανατολισμό του, άρα έχει άκρα

5' AATTCCGCAAATTA 3'

3' GCGTTTAATT 5'

Στο συγκεκριμένο τμήμα δεν υπάρχουν 2 μονόκλινα άκρα και δεν μπορεί να κλωνοποιηθεί (με τον τρόπο που περιγράφεται στο σχολικό βιβλίο).

Πρέπει να θεωρηθεί σωστή και η πιθανή εναλλακτική απάντηση ότι μπορεί να κλωνοποιηθεί με κατάλληλη επεξεργασία (π.χ. προσθήκη μονόκλωνου άκρου).

Γ3.

Τα αντιγόνα A και B που αφορούν στις ομάδες αίματος, ελέγχονται γενετικά από τα αλληλόμορφα I^A , I^B (συνεπικρατή) και i (υπολειπόμενο). Άρα:

Γ_1 : γονότυπος ii

Σ_1 : γονότυπος $I^A I^B$

Σ_2 : γονότυπος: $I^A i$

Π_1 : γονότυπος ii

Π_2 : γονότυπος $I^B i$

Το παιδί Π_1 έχει για πατέρα τον Σ_2 , και κληρονόμησε ένα υπολειπόμενο αλληλόμορφο i από κάθε γονέα οπότε δε φέρει κανένα αντιγόνο (Γονότυπος Π_1 : ii).

Το παιδί Π_2 (Γονότυπος Π_2 : $I^B i$) καθώς φέρει μόνο το αντιγόνο B έχει για πατέρα τον Σ_1 , από τον οποίο κληρονόμησε το αλληλόμορφο I^B και επομένως κληρονόμησε ένα i από τη μητέρα.

Εναλλακτικά: Ο μαθητής μπορεί να επεξεργαστεί το θέμα και με τις κατάλληλες διασταυρώσεις

Γ4.

Τη χρονική στιγμή t_1 ως πηγή C υπάρχει μόνο η λακτόζη, οπότε θα λειτουργήσει ως επαγωγέας της μεταγραφής των δομικών γονιδίων του οπερονίου της λακτόζης και θα παραχθούν μόρια mRNA που έχουν την πληροφορία για την παραγωγή των τριών ενζύμων, τα οποία μετέχουν στη μεταβολική οδό διάσπασης της λακτόζης.

ΘΕΜΑ Δ

Δ1.

Αλληλουχία III: φυσιολογικό γονίδιο

Αλληλουχία I : γονίδιο β^s

Η πάνω αλυσίδα είναι η κωδική, φέρει $5'ATG^3'$ και έχει 7^o κωδικόνιο το $5'GTG^3'$ που κωδικοποιεί βαλίνη (ως 6ο αμινοξύ στην αλυσίδα β^s της δρεπανοκυτταρικής αναιμίας) ενώ η αλληλουχία III στην ίδια θέση φέρει το $5'GAG^3'$ που κωδικοποιεί το γλουταμινικό οξύ, που αντιστοιχεί στη φυσιολογική β αλυσίδα.

Δ2.

Φέρει προσθήκη ζεύγους C-G στο κωδικόνιο έναρξης, δεν μπορεί να ξεκινήσει η μετάφραση και δεν παράγεται καθόλου η πολυπεπτιδική αλυσίδα β .

Άρα μπορεί να αντιστοιχεί σε γονίδιο για β -θαλασσαιμία, αφού προκαλεί έλλειψη β -αλυσίδων.

Δ3.

α) Η θέση έναρξης της αντιγραφής βρίσκεται στη θέση Y.

β) Η αλυσίδα A αντιγράφεται συνεχώς.

Η αλυσίδα B αντιγράφεται ασυνεχώς.

γ) Από τα πρωταρχικά τμήματα της ασυνεχούς αλυσίδας πρώτο συντίθεται το iii) $5'ACGCCA3'$.

Δ4.

Η β -αλυσίδα ελέγχεται από πολλαπλά αλληλόμορφα αυτοσωμικά γονίδια.

Έστω:

B: φυσιολογικό αλληλόμορφο για β αλυσίδα, επικρατές

β: υπολειπόμενο αλληλόμορφο για β-θαλασσαιμία

β^s: υπολειπόμενο αλληλόμορφο για δρεπανοκυτταρική αναιμία

Ο φορέας β-θαλασσαιμίας έχει γονότυπο Bβ.

Ο φορέας δρεπανοκυτταρικής έχει γονότυπο Bβ^s.

P: Bβ x Bβ^s

Γαμέτες: B, β B, β^s

Γονότυποι

απογόνων: BB, Bβ, Bβ^s, ββ^s

Σημείωση: Ο συμβολισμός των γονιδίων είναι ενδεικτικός.

Ευχόμαστε καλή επιτυχία για τη συνέχεια

**Η ΕΠΙΤΡΟΠΗ ΠΑΙΔΕΙΑΣ ΤΗΣ Π.Ε.Β. (ΠΑΝΕΛΛΗΝΙΑ ΕΝΩΣΗ
ΒΙΟΕΠΙΣΤΗΜΟΝΩΝ)**


**ΘΕΜΑ : ΔΕΛΤΙΟ ΤΥΠΟΥ ΓΙΑ ΤΑ ΘΕΜΑΤΑ ΤΗΣ ΒΙΟΛΟΓΙΑΣ
ΠΡΟΣΑΝΑΤΟΛΙΣΜΟΥ ΗΜΕΡΗΣΙΩΝ ΓΕΝΙΚΩΝ ΛΥΚΕΙΩΝ**

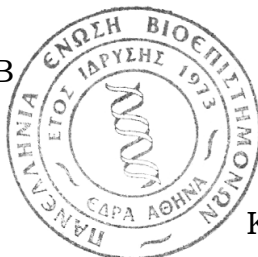
ΓΕΝΙΚΟ ΣΧΟΛΙΟ


Τα θέματα των πανελλαδικών εξετάσεων 2017 στο μάθημα της Βιολογίας Προσανατολισμού είναι διατυπωμένα με σαφήνεια, καλύπτουν σημαντικό εύρος της διδαχθείσας ύλης και χαρακτηρίζονται από σημαντικό βαθμό δυσκολίας.

Η επεξεργασία των απαντήσεων χρειάζεται ουσιαστική γνώση των βιολογικών εννοιών, κριτικό πνεύμα, αρκετό χρόνο και δεν στηρίζεται σε στείρα αποστήθιση. Η επαρκής ανταπόκριση στα θέματα απαιτεί πολύ καλή προετοιμασία από τους υποψήφιους.

Για το ΔΣ της ΠΕΒ,

Η Πρόεδρος της ΠΕΒ

Κόλλια Παναγούλα



Ο Γεν. Γραμματέας της ΠΕΒ

Κατωπόδης Γεώργιος